

考试要求

1. 考前需要禁用考试手机的自动锁屏功能，可以将来电设置为呼叫转移
2. 考试过程中，请保持手机电量
3. 考试过程中，请保证网络畅通，建议使用 WiFi 环境进行考试
4. 主观题通过上传图片方式作答，可以直接拍照上传，也可以先拍照再从相册选择上传，选取的图片可以旋转和剪裁
5. 上传清晰的解答图片且每个题号下仅上传该题的解答
6. 有些考试会在考试过程中限制手机微信切出或退出次数，以及切出退出总时间，如超过限制，会被强制交卷。请考前仔细阅读考试须知并遵守考试规定
7. 考试过程中，遇到微信视频或来电时，立即按“结束”或“挂断”，3秒内返回考试页面不记录为切出
8. 在有视频监控的考试过程中，如有监考教师发来消息，请配合监考教师完成，如：请抬头看屏幕；请调整监考手机位置；等
9. 苹果手机作答填空题和主观题键盘输入时，如果出现卡顿现象，可以等待几秒钟，若依然卡顿，请按手机“home”键退出再返回微信，不超过3秒不记录为切出
10. 考试过程中遇到页面显示问题可以点击刷新或点击左上角 X 按钮退出重进一下，只要【不交卷】且截止时间未到就可以重新进入继续答题

11. 建议合理安排时间，不要赶在结束时集中交卷，以免网络拥堵造成交卷失败。建议至少预留出 5-10 分钟上传解答和检查。如果交卷不成功，再次点击交卷即可。如果出现白屏，点击左上角 X 按钮关闭页面后，再次进入考试交卷。如果再次进入提示没有考试了，表明已经交卷成功。

考试流程

智夫子在线考试，使用手机微信进行考试。操作流程如下：

1. 关注微信公众号“智夫子学生中心”



注意：不要和“智夫子教师中心”弄混

2. 选择【我的】—【我的信息】，选择学校输入学号姓名，绑定学生账号。（已经绑定学生账号可以忽略此步）



绑定成功后，点左上角×按钮，返回主页即可
如绑定无误，不要点击【解除微信绑定】按钮


选择【考试】—【在线考试】，查看当前正在进行的考试列表



3. 点选要进行的考试



4. 查看考试须知，然后点击进入试卷；如果考试时间开始前半小时内登录，则会进入倒计时，结束后会自动进入试卷



5. 如果是考前需要上传照片的考试，可以在登录界面扫描二维码上传照片（请根据考试要求的内容进行上传）



根据考试须知拍摄符合规定的开考照片

6. 如果是需要使用视频监控的考试，可以在登录界面扫描二维码开启监控（视频监控详细说明参见《4-视频监控》）



7. 试卷答题。单选题、多选题、判断题，直接点击正确答案作答

× 首页 - 智夫子考试系统 试卷分值

测试考试 / 场次1 总分: 100

张7 学号:TESTSYA007 88:04

单选题 交卷

提前交卷按钮

1、这是第一道单选题

标记题目

考试剩余时间

选项二

选项四

选项三

选项一

题目内容及作答区域

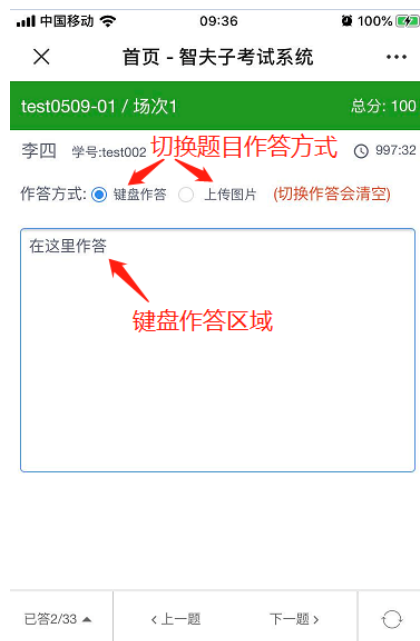
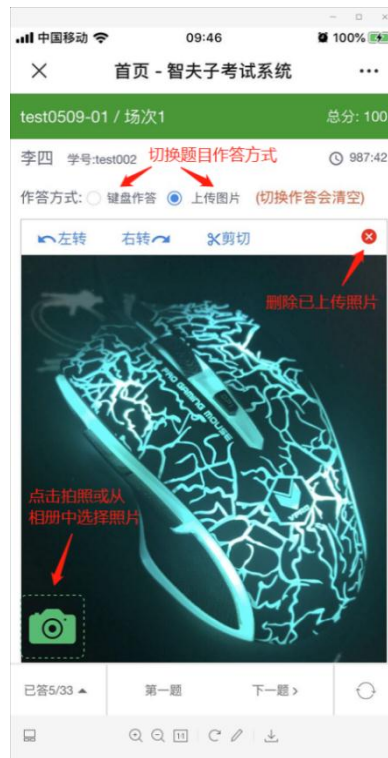
查看题目列表及作答情况，可点击查看

题目翻页

刷新页面

已答0/14 ▲ 第一题 下一题 >

8. 填空题、解答题有键盘输入和上传图片两种作答方式（依考试设置不同，有些考试只允许一种作答方式）



注意：一道题目只能使用一种作答方式，切换题目作答方式，会导致本题已作答内容全部情况，必须重新作答

9. 查看题目列表及试卷作答情况



10. 提前交卷时，会提醒还有多少题目未作答

